

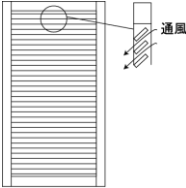
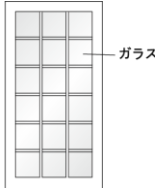
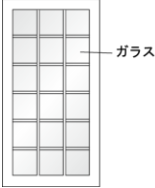
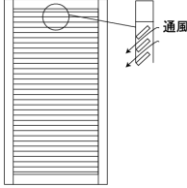
お詫びと訂正

この度は、『インテリアコーディネーター1次試験合格教本第10版 下巻』をお買い上げいただき、誠にありがとうございます。

本文の内容に下記の誤りがありましたので、お詫びして訂正致します。

【正誤表】『インテリアコーディネーター1次試験合格教本第10版 下巻』

(2016年3月7日発行 第1刷)

該当頁	該当箇所	誤	正
76 頁	(図) 戸の種類	<div style="display: flex; justify-content: space-around;"> <div style="text-align: center;"> <p>フランス戸</p>  </div> <div style="text-align: center;"> <p>ガラリ戸</p>  </div> </div>	<div style="display: flex; justify-content: space-around;"> <div style="text-align: center;"> <p>フランス戸</p>  </div> <div style="text-align: center;"> <p>ガラリ戸</p>  </div> </div>
195 頁	上から7行目	<p>右上図の場合は、①入射音のデシベル値から、<u>透過する際に損失した②反射音と③吸収音のデシベル値</u>を引いた値が透過損失となる。</p>	<p>右上図の場合は、①入射音のデシベル値から、<u>④透過音のデシベル値</u>を引いた値が透過損失となる。</p>
280 頁	上から9行目	<p>～視作業面を局部的に<u>証明</u>する方式。</p>	<p>～視作業面を局部的に<u>照明</u>する方式。</p>

下記の弊社ホームページ上でも、ご確認いただけます。

<http://www.lic-book.jp/info/>

(株)ハウジングエージェンシー 出版事業部