









## お詫びと訂正

この度は、『インテリアコーディネーター1次試験合格教本第10版 上巻』をお買い上げいただき、誠にありがとうございます。

本文の内容に下記の誤りがありましたので、お詫びして訂正致します。

### 【正誤表】『インテリアコーディネーター1次試験合格教本第10版 上巻』

(2016年3月7日発行 第1刷)

該当頁	該当箇所	誤	正
153 頁	下から2行目	◎ <u>ペニシュラン</u> 型：カウンターの～	◎ <u>ペニンシュラ</u> 型：カウンターの～
157 頁	上から6行目	手すり子の間隔 110 mm <u>以上</u> 、	手すり子の間隔 110 mm <u>以下</u> 、
191 頁	「マツハの本」の図の説明	<u>ら</u> に開いているようにも <u>う</u> にひらいているようにも <u>える</u>	<u>こちら</u> に開いているようにも <u>むこう</u> に開いているようにも <u>見える</u>
195 頁	(図) 模様のいろいろ	<div style="display: flex; justify-content: space-around;"> <div style="text-align: center;"> <p>麻の葉</p>  </div> <div style="text-align: center;"> <p>七宝</p>  </div> </div> <div style="display: flex; justify-content: space-around; margin-top: 10px;"> <div style="text-align: center;"> <p>まんじつなぎ</p>  </div> <div style="text-align: center;"> <p>かご目</p>  </div> </div>	<div style="display: flex; justify-content: space-around;"> <div style="text-align: center;"> <p>まんじつなぎ</p>  </div> <div style="text-align: center;"> <p>かご目</p>  </div> </div> <div style="display: flex; justify-content: space-around; margin-top: 10px;"> <div style="text-align: center;"> <p>麻の葉</p>  </div> <div style="text-align: center;"> <p>七宝</p>  </div> </div>

下記の弊社ホームページ上でも、ご確認いただけます。

<http://www.lic-book.jp/info/>

(株)ハウジングエージェンシー出版局